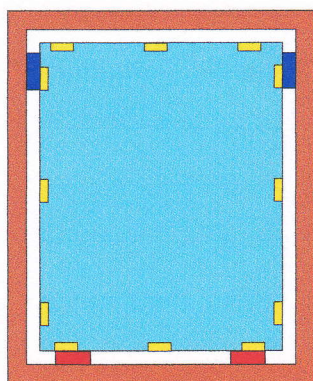
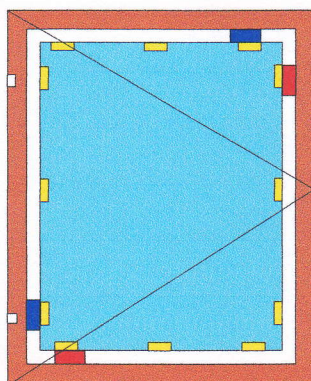


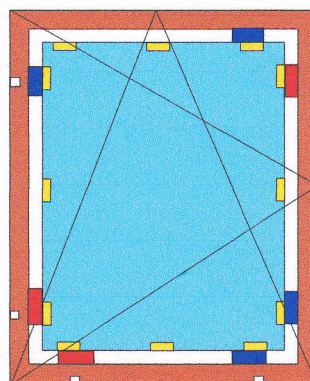
MONTÁŽNÍ PODMÍNKY - UMÍSTĚNÍ PODLOŽEK



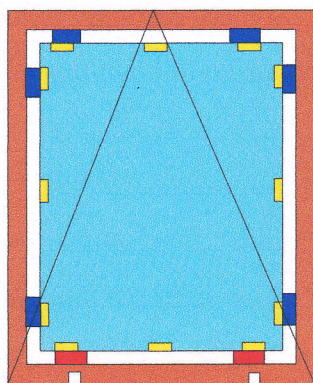
Pevné zasklení



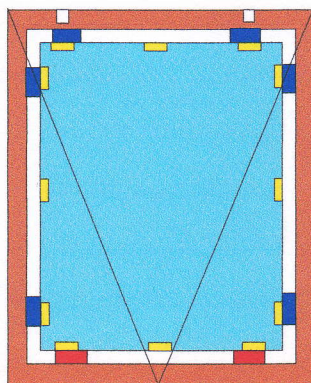
Otvíravé okno



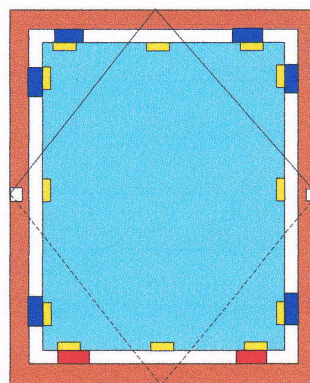
Otvíravě-sklopné okno



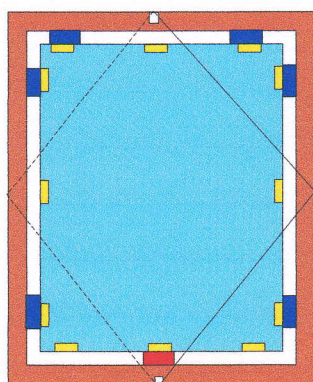
Sklopné okno



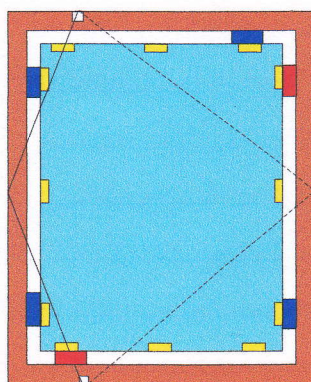
Spodem výklopné okno



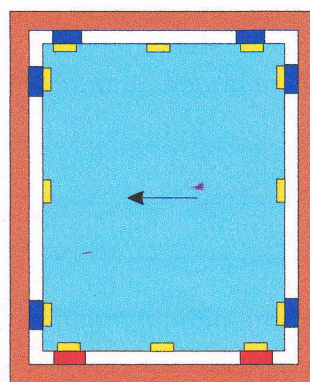
Kyvné okno



Otočné okno se
středovým uchycením






Otočné okno
s uchycením mimo střed



Horizontálně posuvné
okno

Typy podložek :

-  Čelní podložky - zajišťují měkké uložení - nejvhodnější je samolepicí pryžová páska
-  Distanční podložky - zamezují pohybu - používá se měkké dřevo nebo neoprén
-  Nosné podložky - přenášejí tíhu skla na konstrukci - používá se tvrdé dřevo